

**Powiat  
Słubicki**



## Starostwo Powiatowe w Słubicach

ul. Piłsudskiego 20, 69-100 Słubice  
tel./fax: 95 759 20 10/11  
[sekretariat@powiatslubicki.pl](mailto:sekretariat@powiatslubicki.pl)  
[www.powiatslubicki.pl](http://www.powiatslubicki.pl)

**Pan Wiesław Kołosa**  
**Przewodniczący Rady**  
**Powiatu Słubickiego**

BF.3036.1.2019.GNeu

data: 2019-05-08

Zgodnie z zapisem art. 270 ust. 1 ustawy z dnia 27 sierpnia 2009 r. o finansach publicznych ( tekst jednolity – Dz. U z 2017 poz. 2077 z późn. zm.) Zarząd Powiatu Słubickiego przedkłada sprawozdanie finansowe Powiatu Słubickiego składające się z:

- 1) bilansu z wykonania budżetu Powiatu Słubickiego sporządzonego na dzień 31.12.2018r.
- 2) bilansu jednostki budżetowej – łączny;
- 3) informacji dodatkowej sporządzonej na dzień 31.12.2018r.
- 4) rachunku zysków i strat jednostki – łączny;
- 5) zestawienie zmian w funduszu jednostki – łączne.


Otrzymują:

1. Adresat

2. aa

STAROSTA

*Łoszek Bajan*

Nazwa i adres jednostki sprawozdawczej  <b>Powiat Słubicki</b> ul. Piłsudskiego 20 69-100 SŁUBICE	<b>BILANS</b>  z wykonania budżetu jednostki samorządu terytorialnego  Powiat słubicki  sporządzony na dzień 31-12-2018 r.	Adresat:  Regionalna Izba Obrachunkowa w Zielonej Górze
		Wysłać bez pisma przewodniego BBF8B9EB6A14714A 
Numer identyfikacyjny REGON  210967366		

AKTYWA	Stan na początek roku	Stan na koniec roku	PASYWA	Stan na początek roku	Stan na koniec roku
I Środki pieniężne	1 935 078,67	2 080 438,00	I Zobowiązania	19 871 311,90	20 388 221,97
I.1 Środki pieniężne	1 935 078,67	2 080 438,00	I.1 Zobowiązania finansowe	19 635 807,64	19 302 531,64
I.1.1 Środki pieniężne budżetu	1 935 078,67	2 080 438,00	I.1.1 Krótkoterminowe (do 12 miesięcy)	756 268,84	150 000,00
I.1.2 Pozostałe środki pieniężne	0,00	0,00	I.1.2 Długoterminowe (powyżej 12 miesięcy)	18 879 538,80	19 152 531,64
II Należności i rozliczenia	572 742,13	605 159,18	I.2 Zobowiązania wobec budżetów	231 320,03	1 083 541,86
II.1 Należności finansowe	0,00	0,00	I.3 Pozostałe zobowiązania	4 184,23	2 148,47
II.1.1 Krótkoterminowe (do 12 miesięcy)	0,00	0,00	II Aktywa netto budżetu	-18 459 148,10	-18 932 958,79
II.1.2 Długoterminowe (powyżej 12 miesięcy)	0,00	0,00	II.1 Wynik wykonania budżetu (+,-)	-776 375,80	-473 810,69
II.2 Należności od budżetów	210 438,98	267 164,32	II.1.1 Nadwyżka budżetu (+)	0,00	0,00
II.3 Pozostałe należności i rozliczenia	362 303,15	337 994,86	II.1.2 Deficyt budżetu (-)	-776 375,80	-473 810,69
III Rozliczenia międzyokresowe	0,00	0,00	II.1.3 Niewykonane wydatki (-)	0,00	0,00
			II.2 Wynik na operacjach niekasowych (+,-)	0,00	0,00
			II.3 Rezerwa na niewygasające wydatki	0,00	0,00
			II.4 Środki z prywatyzacji	0,00	0,00
			II.5 Skumulowany wynik budżetu (+,-)	-17 682 772,30	-18 459 148,10
			III Rozliczenia międzyokresowe	1 095 657,00	1 230 334,00

Grażyna Neumann  
skarbnik

2019-03-21

rok, miesiąc, dzień

Damian Łukasz Utracki  
Leszek Józef Bajon  
Robert Włodek  
Maciej Błoński  
Sebastian Adam Łukaszewicz  
zarząd

<b>Suma aktywów</b>	<b>2 507 820,80</b>	<b>2 685 597,18</b>	<b>Suma pasywów</b>	<b>2 507 820,80</b>	<b>2 685 597,18</b>

Grażyna Neumann

skarbnik

2019-03-21

rok, miesiąc, dzień

Damian Łukasz Utracki  
Leszek Józef Bajon  
Robert Włodek  
Maciej Błoński  
Sebastian Adam Łukaszewicz

zarząd

BeSTia

BBF8B9EB6A14714A

**Wyjaśnienia do bilansu**

Grażyna Neumann  
skarbnik

2019-03-21  
rok, miesiąc, dzień

Damian Łukasz Utracki  
Leszek Józef Bajon  
Robert Włodek  
Maciej Błoński  
Sebastian Adam Łukaszewicz  
zarząd

BeSTia

BBF8B9EB6A14714A

Nazwa i adres jednostki sprawozdawczej  Powiat Słubicki ul. Piłsudskiego 20  69-100 SŁUBICE	BILANS jednostki budżetowej i samorządowego zakładu budżetowego	Adresat: Regionalna Izba Obrachunkowa w Zielonej Górze
		Wysłać bez pisma przewodniego CB2DEBF116060CC0 
Numer identyfikacyjny REGON  210967366	sporządzony na dzień 31-12-2018 r.	

AKTYWA	Stan na początek roku	Stan na koniec roku	PASYWA	Stan na początek roku	Stan na koniec roku
A Aktywa trwałe	81 057 224,96	80 837 778,50	A Fundusz	57 656 873,95	61 197 575,05
A.I Wartości niematerialne i prawne	10 762,50	2 152,50	A.I Fundusz jednostki	54 942 703,08	51 275 699,61
A.II Rzeczowe aktywa trwałe	77 642 715,72	77 514 033,59	A.II Wynik finansowy netto (+,-)	2 714 170,87	9 921 875,44
A.II.1 Środki trwałe	72 821 406,13	72 107 916,35	A.II.1 Zysk netto (+)	2 714 170,87	38 527 462,28
A.II.1.1 Grunty	28 458 647,28	28 379 201,28	A.II.2 Strata netto (-)	0,00	-28 605 586,84
A.II.1.1.1 Grunty stanowiące własność jednostki samorządu terytorialnego, przekazane w użytkowanie wieczyste innym podmiotom	0,00	0,00	A.III Odpisy z wyniku finansowego (nadwyżka środków obrotowych) (-)	0,00	0,00
A.II.1.2 Budynki, lokale i obiekty inżynierii lądowej i wodnej	42 794 519,72	42 725 688,01	A.IV Fundusz mienia zlikwidowanych jednostek	0,00	0,00
A.II.1.3 Urządzenia techniczne i maszyny	223 184,92	608 838,01	B Fundusze placówek	0,00	0,00
A.II.1.4 Środki transportu	644 326,05	314 571,80	C Państwowe fundusze celowe	0,00	598 955,55
A.II.1.5 Inne środki trwałe	700 728,16	79 617,25	D Zobowiązania i rezerwy na zobowiązania	26 410 439,99	22 643 879,75
A.II.2 Środki trwałe w budowie (inwestycje)	4 821 309,59	5 406 117,24	D.I Zobowiązania długoterminowe	0,00	0,00
A.II.3 Zaliczka na środki trwałe w budowie (inwestycje)	0,00	0,00	D.II Zobowiązania krótkoterminowe	25 676 693,25	21 992 287,34
A.III Należności długoterminowe	733 746,74	651 592,41	D.II.1 Zobowiązania z tytułu dostaw i usług	280 959,83	365 167,23
A.IV Długoterminowe aktywa finansowe	2 670 000,00	2 670 000,00	D.II.2 Zobowiązania wobec budżetów	220 772,23	757 472,46
A.IV.1 Akcje i udziały	0,00	0,00	D.II.3 Zobowiązania z tytułu ubezpieczeń i innych świadczeń	811 713,55	811 185,87

Grażyna Neumann  
(główny księgowy)

2019-04-23

(rok, miesiąc, dzień)

Maciej Błoński  
Damian Łukasz Utracki  
Leszek Józef Bajon  
Robert Włodek  
Sebastian Adam Łukaszewicz  
(kierownik jednostki)

BeSTia

CB2DEBF116060CC0

A.IV.2 Inne papiery wartościowe	0,00	0,00	D.II.4 Zobowiązania z tytułu wynagrodzeń	1 496 876,51	1 578 324,18
A.IV.3 Inne długoterminowe aktywa finansowe	2 670 000,00	2 670 000,00	D.II.5 Pozostałe zobowiązania	17 387 271,29	16 519 527,74
A.V Wartość mienia zlikwidowanych jednostek	0,00	0,00	D.II.6 Sumy obce (depozytowe, zabezpieczenie wykonania umów)	117 840,06	276 266,95
B Aktywa obrotowe	3 010 088,98	3 602 631,85	D.II.7 Rozliczenia z tytułu środków na wydatki budżetowe i z tytułu dochodów budżetowych	5 034 672,89	1 378 340,04
B.I Zapasy	66 301,88	406 291,58	D.II.8 Fundusze specjalne	326 586,89	306 002,87
B.I.1 Materiały	66 301,88	406 291,58	D.II.8.1 Zakładowy Fundusz Świadczeń Socjalnych	265 684,32	247 972,94
B.I.2 Półprodukty i produkty w toku	0,00	0,00	D.II.8.2 Inne fundusze	60 902,57	58 029,93
B.I.3 Produkty gotowe	0,00	0,00	D.III Rezerwy na zobowiązania	0,00	0,00
B.I.4 Towary	0,00	0,00	D.IV Rozliczenia międzyokresowe	733 746,74	651 592,41
B.II Należności krótkoterminowe	1 776 281,56	1 524 712,44			
B.II.1 Należności z tytułu dostaw i usług	1 033 634,42	759 820,41			
B.II.2 Należności od budżetów	104 084,10	10 991,86			
B.II.3 Należności z tytułu ubezpieczeń i innych świadczeń	0,00	0,00			
B.II.4 Pozostałe należności	638 563,04	753 900,17			
B.II.5 Rozliczenia z tytułu środków na wydatki budżetowe i z tytułu dochodów budżetowych	0,00	0,00			
B.III Krótkoterminowe aktywa finansowe	1 167 505,54	1 671 627,83			
B.III.1 Środki pieniężne w kasie	412,65	0,00			
B.III.2 Środki pieniężne na rachunkach bankowych	473 225,60	1 237 145,85			
B.III.3 Środki pieniężne państwowego funduszu celowego	0,00	434 481,98			
B.III.4 Inne środki pieniężne	693 867,29	0,00			
B.III.5 Akcje lub udziały	0,00	0,00			

Grażyna Neumann  
(główny księgowy)

2019-04-23

(rok, miesiąc, dzień)

Maciej Błoński  
Damian Łukasz Utracki  
Leszek Józef Bajon  
Robert Włodek  
Sebastian Adam Łukaszewicz  
(kierownik jednostki)

BeSTia

CB2DEBF116060CC0

B.III.6 Inne papiery wartościowe	0,00	0,00			
B.III.7 Inne krótkoterminowe aktywa finansowe	0,00	0,00			
B.IV Rozliczenia międzyokresowe	0,00	0,00			
<b>Suma aktywów</b>	<b>84 067 313,94</b>	<b>84 440 410,35</b>	<b>Suma pasywów</b>	<b>84 067 313,94</b>	<b>84 440 410,35</b>

\_\_\_\_\_  
 Grażyna Neumann  
 (główny księgowy)

\_\_\_\_\_  
 2019-04-23  
 (rok, miesiąc, dzień)

\_\_\_\_\_  
 Maciej Błoński  
 Damian Łukasz Utracki  
 Leszek Józef Bajon  
 Robert Włodek  
 Sebastian Adam Łukaszewicz  
 (kierownik jednostki)

BeSTia

CB2DEBF116060CC0

\_\_\_\_\_  
Grażyna Neumann  
(główny księgowy)


BeSTia

\_\_\_\_\_  
2019-04-23  
(rok, miesiąc, dzień)

CB2DEBF116060CC0

\_\_\_\_\_  
Maciej Błoński  
Damian Łukasz Utracki  
Leszek Józef Bajon  
Robert Włodek  
Sebastian Adam Łukaszewicz  
(kierownik jednostki)



Nazwa i adres jednostki sprawozdawczej  Powiat Słubicki  ul. Piłsudskiego 20  69-100 SŁUBICE	<b>Wyciąg z danych zawartych w załączniku 'Informacja dodatkowa'</b>   sporządzony na dzień: <b>31-12-2018 r.</b>	Adresat:  Regionalna Izba Obrachunkowa w Zielonej Górze
Numer identyfikacyjny REGON  <b>210967366</b>		<b>E550C8C6E0C064E3</b> 

II.	Dodatkowe informacje i objaśnienia obejmują w szczególności:	
	Wyszczególnienie	Kwota
1.7.	dane o odpisach aktualizujących wartość należności, ze wskazaniem stanu na początek roku obrotowego, zwiększeniach, wykorzystaniu, rozwiązaniu i stanie na koniec roku obrotowego, z uwzględnieniem należności finansowych jednostek samorządu terytorialnego (stan pożyczek zagrożonych)	2 685 277,42
1.10.	kwotę zobowiązań w sytuacji gdy jednostka kwalifikuje umowy leasingu zgodnie z przepisami podatkowymi (leasing operacyjny), a według przepisów o rachunkowości byłby to leasing finansowy lub zwrotny z podziałem na kwotę zobowiązań z tytułu leasingu finansowego lub leasingu zwrotnego	0,00
1.10.1.	Łączna kwota zobowiązań z tytułu leasingu finansowego wykazana w pozycji 1.10	0,00
1.10.2.	Łączna kwota zobowiązań z tytułu leasingu zwrotnego wykazana w pozycji 1.10	0,00
1.12.	łączną kwotę zobowiązań warunkowych, w tym również udzielonych przez jednostkę gwarancji i poręczeń, także wekslowych, niewykazanych w bilansie, ze wskazaniem zobowiązań zabezpieczonych na majątku jednostki oraz charakteru i formy tych zabezpieczeń	0,00

Potwierdzenie za zgodność z danymi w Informacji dodatkowej

\_\_\_\_\_  
Grażyna Neumann  
(główny księgowy)

\_\_\_\_\_  
2019.04.29  
rok mies. dzień

\_\_\_\_\_  
Leszek Józef Bajon  
Damian Łukasz Ultracki  
Robert Włodek  
Sebastian Adam Łukaszewicz  
Maciej Błoński  
(kierownik jednostki)

Wyciąg z danych zawartych w załączniku 'Informacja dodatkowa'

Symbol	Wyszczególnienie	Uwaga JST
--------	------------------	-----------

Potwierdzenie za zgodność z danymi w Informacji dodatkowej

\_\_\_\_\_  
Grażyna Neumann  
(główny księgowy)

\_\_\_\_\_  
2019.04.29  
rok mies. dzień

\_\_\_\_\_  
Leszek Józef Bajon  
Damian Łukasz Utracki  
Robert Włodek  
Sebastian Adam Łukaszewicz  
Maciej Błoński  
(kierownik jednostki)

## INFORMACJA DODATKOWA

<b>I.</b>	<b>Wprowadzenie do sprawozdania finansowego, obejmuje w szczególności:</b>
1.	
1.1	nazwę jednostki
	<b>Powiat Słubicki</b>
1.2	siedzibę jednostki
	<b>ul. Piłsudskiego 20 69-100 Słubice</b>
1.3	adres jednostki
	<b>ul. Piłsudskiego 20 69-100 Słubice</b>
1.4	podstawowy przedmiot działalności jednostki
	<b>Powiat wykonuje określone ustawami zadania publiczne o charakterze ponadgminnym w zakresie m. in.: - edukacji publicznej, - promocji i ochrony zdrowia, - pomocy społecznej, - polityki prorodzinnej, - wspierania osób niepełnosprawnych, - transportu zbiorowego i dróg publicznych, - kultury i ochrony dóbr kultury, - kultury fizycznej i turystyki, - geodezji, kartografii i katastru, - gospodarki nieruchomościami, - administracji architektoniczno – budowlanej, - gospodarki wodnej, - ochrony środowiska i przyrody, - rolnictwa, leśnictwa i rybactwa śródlądowego, - porządku publicznego i bezpieczeństwa obywateli, - ochrony przeciwpowodziowej, w tym wyposażenia i utrzymania - powiatowego magazynu przeciwpożarowego, - zapobiegania innym nadzwyczajnym zagrożeniom życia i zdrowia ludzi - oraz środowiska, -przeciwdziałania bezrobociu oraz aktywizacji rynku pracy, - ochrony praw konsumenta, -utrzymania powiatowych obiektów i urządzeń użyteczności publicznej - oraz obiektów administracyjnych, -obronności, - promocji powiatu, - współpracy z organizacjami pozarządowymi.</b>
2.	wskazane okresu objętego sprawozdaniem
	<b>Sprawozdanie za okres od 01.01.2018 do 31.12.2018</b>
3.	wskazanie, że sprawozdanie finansowe zawiera dane łączne
	<b>Sprawozdanie finansowe zawiera dane łączne i zostało sporządzone na podstawie informacji przekazanych przez następujące jednostki organizacyjne Powiatu Słubickiego:</b>
	<ol style="list-style-type: none"> <li>1) Starostwo Powiatowe w Słubicach</li> <li>2) Zespół Szkół Technicznych im. inż. Tadeusza Tańskiego w Słubicach</li> <li>3) Powiatowy Inspektorat Nadzoru Budowlanego w Słubicach</li> <li>4) Zespół Szkół Licealnych im. Zbigniewa Herberta w Słubicach</li> <li>5) Poradnię Psychologiczno – Pedagogiczną w Słubicach</li> <li>6) Centrum Kształcenia Zawodowego i Ustawicznego w Słubicach</li> <li>7) Specjalny Ośrodek Szkolno – Wychowawczy w Słubicach</li> <li>8) Zespół Szkół Ekonomicznych w Ośnie Lubuskim</li> <li>9) Zarząd Dróg Powiatowych w Słubicach</li> <li>10) Placówkę Opiekuńczo – Wychowawczą „Nasza Chata” w Cybince</li> <li>11) Centrum Usług Wspólnych w Słubicach</li> <li>12) Powiatowy Ośrodek Wsparcia w Rzepinie</li> <li>13) Powiatowe Centrum Pomocy Rodzinie w Słubicach</li> <li>14) Powiatowy Urząd Pracy w Słubicach</li> <li>15) Komendę Powiatową Państwowej Straży Pożarnej w Słubicach</li> </ol>
4.	omówienie przyjętych zasad (polityki) rachunkowości, w tym metod wyceny aktywów i pasywów (także amortyzacji)

	<p>Środki trwałe i wartości niematerialne i prawne o wartości początkowej do 10 000,00 zł umarza się jednorazowo. Amortyzację środków trwałych nalicza się stosując stawki określone w ustawie o podatku dochodowym od osób prawnych, a amortyzację wartości niematerialnych i prawnych stosując stawkę 50%.</p> <p>Stany i rozchody materiałów wycenia się według cen nabycia, stosując do wyceny rozchodu metodę FIFO.</p> <p>Ze względu na nieistożną wartość nie rozlicza się kosztów w czasie.</p> <p>Dokonuje się odpisów aktualizujących należności wątpliwe – w 100% w przypadku stwierdzenia bezskuteczności egzekucji, gdy przez okres powyżej 1 roku nie wyegzekwowano żadnej kwoty.</p> <p>Wynik finansowy ustalany jest zgodnie z wariantem porównawczym rachunku zysków i strat. Ewidencja kosztów działalności podstawowej prowadzona jest w zespole 4 kont tj. wg rodzajów kosztów.</p>
5.	inne informacje
	<b>Nie dotyczy</b>
<b>II.</b>	<b>Dodatkowe informacje i objaśnienia obejmują w szczególności:</b>
1.	
1.1.	szczegółowy zakres zmian wartości grup rodzajowych środków trwałych, wartości niematerialnych i prawnych, zawierający stan tych aktywów na początek roku obrotowego, zwiększenia i zmniejszenia z tytułu: aktualizacji wartości, nabycia, rozchodu, przenieszenia wewnętrznego oraz stan końcowy, a dla majątku amortyzowanego – podobne przedstawienie stanów i tytułów zmian dotychczasowej amortyzacji lub utworzenia

Tabela nr 1

Zmiana stanu środków trwałych – od 01.01.2018 do 31.12.2018

Wyszczególnienie	Grunty	Budynki, lokale i obiekty inżynierii lądowej i wodnej	Urządzenia techniczne i maszyny	Środki transportu	Inne środki trwałe	RAZEM
Wartość brutto na początek roku obrotowego	28 458 647,28 zł	72 753 368,54 zł	3 227 192,32 zł	5 084 072,36 zł	22 320 597,90 zł	131 843 878,40 zł
Zwiększenia, w tym:	113 480,00 zł	2 806 160,01 zł	8 689 516,70 zł	212 734,99 zł	426 439,30 zł	12 248 331,00 zł
1) nabycie	113 480,00 zł	2 438 480,27 zł	112 498,72 zł	212 734,99 zł	424 429,30 zł	3 301 623,28 zł
2) przeniesienie		367 679,74 zł	8 577 017,98 zł	0,00 zł	2 010,00 zł	8 946 707,72 zł
Zmniejszenia, w tym:	192 926,00 zł	0,00 zł	404 404,20 zł	302 351,46 zł	8 992 507,48 zł	9 892 189,14 zł
1) sprzedaż	178 320,00 zł			300 341,46 zł	378 216,42 zł	856 877,88 zł
2) likwidacja			27 224,46 zł		60 858,33 zł	88 082,79 zł
3) przeniesienie	14 606,00 zł		377 179,74 zł	2 010,00 zł	8 553 432,73 zł	8 947 228,47 zł
Wartość brutto na koniec roku obrotowego	28 379 201,28 zł	75 559 528,55 zł	11 512 304,82 zł	4 994 455,89 zł	13 754 529,72 zł	134 200 020,26 zł
Umorzenie na początek roku obrotowego	0,00 zł	29 958 848,82 zł	3 004 007,40 zł	4 439 746,31 zł	21 619 869,74 zł	59 022 472,27 zł
Zwiększenia:	0,00 zł	2 874 991,72 zł	8 297 394,18 zł	240 137,78 zł	86 830,25 zł	11 499 353,93 zł
1) amortyzacja		2 526 546,44 zł	325 875,36 zł	227 372,75 zł	45 711,67 zł	3 125 506,22 zł
2) przeniesienie		348 445,28 zł	7 971 518,82 zł	12 765,03 zł	41 118,58 zł	8 373 847,71 zł
Zmniejszenia:	0,00 zł	0,00 zł	397 934,77 zł	0,00 zł	8 031 787,52 zł	8 429 722,29 zł
1) sprzedaż						0,00 zł
2) likwidacja			27 224,46 zł		60 858,33 zł	88 082,79 zł
3) przeniesienie			370 710,31 zł		7 970 929,19 zł	8 341 639,50 zł
Umorzenie na koniec roku obrotowego	0,00 zł	32 833 840,54 zł	10 903 466,81 zł	4 679 884,09 zł	13 674 912,47 zł	62 092 103,91 zł
Wartość netto na początek roku obrotowego	28 458 647,28 zł	42 794 519,72 zł	2 223 184,92 zł	644 326,05 zł	700 728,16 zł	72 821 406,13 zł
Wartość netto na koniec roku obrotowego	28 379 201,28 zł	42 725 688,01 zł	508 938,01 zł	314 571,80 zł	79 617,25 zł	72 107 916,35 zł

Tabela nr 2

Zmiana stanu WNiP – od 01.01.2018 do 31.12.2018

Wyszczególnienie	WNiP poniżej 10 tys. zł	WNiP powyżej 10 tys. zł	RAZEM
Wartość brutto na początek roku obrotowego	688 407,94 zł	471 025,05 zł	1 159 432,99 zł
Zwiększenia, w tym:	7 140,40 zł	0,00 zł	7 140,40 zł
1) nabycie	7 140,40 zł	0,00 zł	7 140,40 zł
2) przeniesienie			0,00 zł
Zmniejszenia, w tym:	101 497,77 zł	0,00 zł	101 497,77 zł
1) sprzedaż			0,00 zł
2) likwidacja	101 497,77 zł	0,00 zł	101 497,77 zł
3) przeniesienie			0,00 zł
Wartość brutto na koniec roku obrotowego	594 050,57 zł	471 025,05 zł	1 065 075,62 zł
Umorzenie na początek roku obrotowego	688 407,94 zł	460 262,55 zł	1 148 670,49 zł
Zwiększenia, w tym:	7 140,40 zł	8 610,00 zł	15 750,40 zł
1) amortyzacja	7 140,40 zł	8 610,00 zł	15 750,40 zł
2) przeniesienie			0,00 zł
Zmniejszenia, w tym:	101 497,77 zł	0,00 zł	101 497,77 zł
1) sprzedaż			0,00 zł
2) likwidacja	101 497,77 zł	0,00 zł	101 497,77 zł
3) inne			0,00 zł
Umorzenie na koniec roku obrotowego	594 050,57 zł	468 872,55 zł	1 062 923,12 zł
Wartość netto na początek roku obrotowego	0,00 zł	10 762,50 zł	10 762,50 zł
Wartość netto na koniec roku obrotowego	0,00 zł	2 152,50 zł	2 152,50 zł
Odpisy aktualizujące na początek roku obrotowego	0	0	0
Zwiększenia	0	0	0
Zmniejszenia, w tym	0	0	0
1) wykorzystanie			
2) korekta odpisu			
Odpisy aktualizujące na koniec roku obrotowego	0	0	0

1.2.	aktualną wartość rynkową środków trwałych, w tym dóbr kultury – o ile jednostka dysponuje takimi informacjami																																																
	<b>Brak aktualnej wartości rynkowej środków trwałych</b>																																																
1.3.	kwotę dokonanych w trakcie roku obrotowego odpisów aktualizujących wartość aktywów trwałych odrębnie dla długoterminowych aktywów niefinansowych oraz długoterminowych aktywów finansowych																																																
	<b>0,00 zł</b>																																																
1.4.	wartość gruntów użytkowanych wieczysto																																																
	Tabela nr 3 Wykaz nieruchomości będących w użytkowaniu wieczystym Skarbu Państwa w gospodarowaniu Starosty Ślubickiego																																																
	<table border="1"> <thead> <tr> <th>KW nr</th> <th>Działka nr</th> <th>Powierzchnia działki (ha)</th> <th>Wartość na początek roku obrotowego</th> <th>Wartość na koniec roku obrotowego</th> </tr> </thead> <tbody> <tr> <td>ZG1K/00022091/3</td> <td>576/2</td> <td>0,0215</td> <td>74 950,00 zł</td> <td>74 950,00 zł</td> </tr> <tr> <td colspan="2"><b>Razem</b></td> <td><b>0,0215</b></td> <td><b>74 950,00 zł</b></td> <td><b>74 950,00 zł</b></td> </tr> </tbody> </table>	KW nr	Działka nr	Powierzchnia działki (ha)	Wartość na początek roku obrotowego	Wartość na koniec roku obrotowego	ZG1K/00022091/3	576/2	0,0215	74 950,00 zł	74 950,00 zł	<b>Razem</b>		<b>0,0215</b>	<b>74 950,00 zł</b>	<b>74 950,00 zł</b>																																	
KW nr	Działka nr	Powierzchnia działki (ha)	Wartość na początek roku obrotowego	Wartość na koniec roku obrotowego																																													
ZG1K/00022091/3	576/2	0,0215	74 950,00 zł	74 950,00 zł																																													
<b>Razem</b>		<b>0,0215</b>	<b>74 950,00 zł</b>	<b>74 950,00 zł</b>																																													
	Tabela nr 4 Wykaz nieruchomości będących w użytkowaniu wieczystym Powiatu Ślubickiego																																																
	<table border="1"> <thead> <tr> <th>KW nr</th> <th>Działka nr</th> <th>Powierzchnia działki (ha)</th> <th>Wartość na początek roku obrotowego</th> <th>KW nr</th> <th>Działka nr</th> <th>Powierzchnia działki (ha)</th> <th>Wartość na koniec roku obrotowego</th> </tr> </thead> <tbody> <tr> <td rowspan="3">ZG1K/00028116/0</td> <td>4/13</td> <td>0,4017</td> <td rowspan="3">14 770,00 zł</td> <td rowspan="3">ZG1K/00028116/0</td> <td>4/25</td> <td>0,0122</td> <td rowspan="3">164,00 zł</td> </tr> <tr> <td>4/24</td> <td>1,1588</td> </tr> <tr> <td>4/25</td> <td>0,0122</td> </tr> <tr> <td rowspan="2">GW1S/00030629/9</td> <td>458/51</td> <td>0,0025</td> <td rowspan="2">8 915,00 zł</td> <td rowspan="2">GW1S/00030629/9</td> <td>458/51</td> <td>0,0025</td> <td rowspan="2">8 915,00 zł</td> </tr> <tr> <td>458/52</td> <td>0,0058</td> <td>458/52</td> <td>0,0058</td> </tr> <tr> <td>GW1S/00029422/8</td> <td>370/4</td> <td>0,0262</td> <td>1 000,00 zł</td> <td>GW1S/00029422/8</td> <td>370/4</td> <td>0,0262</td> <td>1 000,00 zł</td> </tr> <tr> <td colspan="2"><b>Razem</b></td> <td><b>1,6072</b></td> <td><b>24 685,00 zł</b></td> <td colspan="2"><b>Razem</b></td> <td><b>0,0467</b></td> <td><b>10 079,00 zł</b></td> </tr> </tbody> </table>	KW nr	Działka nr	Powierzchnia działki (ha)	Wartość na początek roku obrotowego	KW nr	Działka nr	Powierzchnia działki (ha)	Wartość na koniec roku obrotowego	ZG1K/00028116/0	4/13	0,4017	14 770,00 zł	ZG1K/00028116/0	4/25	0,0122	164,00 zł	4/24	1,1588	4/25	0,0122	GW1S/00030629/9	458/51	0,0025	8 915,00 zł	GW1S/00030629/9	458/51	0,0025	8 915,00 zł	458/52	0,0058	458/52	0,0058	GW1S/00029422/8	370/4	0,0262	1 000,00 zł	GW1S/00029422/8	370/4	0,0262	1 000,00 zł	<b>Razem</b>		<b>1,6072</b>	<b>24 685,00 zł</b>	<b>Razem</b>		<b>0,0467</b>	<b>10 079,00 zł</b>
KW nr	Działka nr	Powierzchnia działki (ha)	Wartość na początek roku obrotowego	KW nr	Działka nr	Powierzchnia działki (ha)	Wartość na koniec roku obrotowego																																										
ZG1K/00028116/0	4/13	0,4017	14 770,00 zł	ZG1K/00028116/0	4/25	0,0122	164,00 zł																																										
	4/24	1,1588																																															
	4/25	0,0122																																															
GW1S/00030629/9	458/51	0,0025	8 915,00 zł	GW1S/00030629/9	458/51	0,0025	8 915,00 zł																																										
	458/52	0,0058			458/52	0,0058																																											
GW1S/00029422/8	370/4	0,0262	1 000,00 zł	GW1S/00029422/8	370/4	0,0262	1 000,00 zł																																										
<b>Razem</b>		<b>1,6072</b>	<b>24 685,00 zł</b>	<b>Razem</b>		<b>0,0467</b>	<b>10 079,00 zł</b>																																										
	Tabela nr 5 Grunty stanowiące własność Skarbu Państwa oddane w użytkowanie wieczyste																																																
	<table border="1"> <thead> <tr> <th>Wyszczególnienie</th> <th>Powierzchnia (ha)</th> <th>Wartość</th> </tr> </thead> <tbody> <tr> <td>Stan na początek roku obrotowego</td> <td>496,2362</td> <td>31 474 497,00 zł</td> </tr> <tr> <td>Stan na koniec roku obrotowego</td> <td>496,2362</td> <td>31 474 497,00 zł</td> </tr> </tbody> </table>	Wyszczególnienie	Powierzchnia (ha)	Wartość	Stan na początek roku obrotowego	496,2362	31 474 497,00 zł	Stan na koniec roku obrotowego	496,2362	31 474 497,00 zł																																							
Wyszczególnienie	Powierzchnia (ha)	Wartość																																															
Stan na początek roku obrotowego	496,2362	31 474 497,00 zł																																															
Stan na koniec roku obrotowego	496,2362	31 474 497,00 zł																																															
1.5.	wartość niemortyzowanych lub niemiarzonych przez jednostkę środków trwałych, używanych na podstawie umów najmu, dzierżawy i innych umów, w tym z tytułu umów leasingu																																																
	<b>6.157.328,58 zł</b>																																																
1.6.	liczbę oraz wartość posiadanych papierów wartościowych, w tym akcji i udziałów oraz dłużnych papierów wartościowych																																																
	<b>Nie dotyczy</b>																																																
1.7.	dane o odpisach aktualizujących wartość należności, ze wskazaniem stanu na początek roku obrotowego, zwiększeniach, wykorzystaniu, rozwiązaniu i stanie na koniec roku obrotowego, z uwzględnieniem należności finansowych jednostek samorządu terytorialnego (stan pożyczek zagrożonych)																																																
	Tabela nr 6 Odpisy aktualizujące – od 01.01.2018 do 31.12.2018																																																
	<table border="1"> <tbody> <tr> <td><b>Odpisy aktualizujące na początek roku obrotowego</b></td> <td><b>2 503 848,58 zł</b></td> </tr> <tr> <td><b>Zwiększenia</b></td> <td><b>182 850,71 zł</b></td> </tr> <tr> <td><b>Zmniejszenia, w tym</b></td> <td><b>1 421,87 zł</b></td> </tr> <tr> <td>1) wykorzystanie</td> <td>1 419,87 zł</td> </tr> <tr> <td>2) korekta odpisu</td> <td>2,00 zł</td> </tr> <tr> <td><b>Odpisy aktualizujące na koniec roku obrotowego</b></td> <td><b>2 685 277,42 zł</b></td> </tr> </tbody> </table>	<b>Odpisy aktualizujące na początek roku obrotowego</b>	<b>2 503 848,58 zł</b>	<b>Zwiększenia</b>	<b>182 850,71 zł</b>	<b>Zmniejszenia, w tym</b>	<b>1 421,87 zł</b>	1) wykorzystanie	1 419,87 zł	2) korekta odpisu	2,00 zł	<b>Odpisy aktualizujące na koniec roku obrotowego</b>	<b>2 685 277,42 zł</b>																																				
<b>Odpisy aktualizujące na początek roku obrotowego</b>	<b>2 503 848,58 zł</b>																																																
<b>Zwiększenia</b>	<b>182 850,71 zł</b>																																																
<b>Zmniejszenia, w tym</b>	<b>1 421,87 zł</b>																																																
1) wykorzystanie	1 419,87 zł																																																
2) korekta odpisu	2,00 zł																																																
<b>Odpisy aktualizujące na koniec roku obrotowego</b>	<b>2 685 277,42 zł</b>																																																
1.8.	dane o stanie rezerw według celu ich utworzenia na początek roku obrotowego, zwiększeniach, wykorzystaniu, rozwiązaniu i stanie końcowym																																																
	<b>Nie dotyczy</b>																																																
1.9.	podział zobowiązań długoterminowych o pozostalym od dnia bilansowego, przewidywanym umową lub wynikającym z innego tytułu prawnego, okresie spłaty:																																																
a)	powyżej 1 roku do 3 lat																																																
	<b>4 330 369,68 zł</b>																																																

b)	powyżej 3 do 5 lat	<b>6 167 660,68 zł</b>																															
c)	powyżej 5 lat	<b>8 654 501,28 zł</b>																															
1.10.	kwotę zobowiązań w sytuacji gdy jednostka kwalifikuje umowy leasingu zgodnie z przepisami podatkowymi (leasing operacyjny), a według przepisów o rachunkowości byłby to leasing finansowy lub zwrotny z podziałem na kwotę zobowiązań z tytułu leasingu finansowego lub leasingu zwrotnego																																
	<b>Nie dotyczy</b>																																
1.11.	łącznie kwotę zobowiązań zabezpieczonych na majątku jednostki ze wskazaniem charakteru i formy tych zabezpieczeń																																
	<b>Hipoteka umowna do kwoty 9.450.000,00 zł na nieruchomościach zabezpieczona cesją wierzytelności z polisy ubezpieczeniowej nieruchomości i wekslem in blanco wraz z deklaracją wekslową</b>																																
1.12.	łącznie kwotę zobowiązań warunkowych, w tym również udzielonych przez jednostkę gwarancji i poręczeń, także wekslowych, niewykazanych w bilansie, ze wskazaniem zobowiązań zabezpieczonych na majątku jednostki oraz charakteru i formy tych zabezpieczeń																																
	<b>Nie dotyczy</b>																																
1.13.	wykaz istotnych pozycji czynnych i biernych rozliczeń międzyokresowych, w tym kwotę czynnych rozliczeń międzyokresowych kosztów stanowiących różnicę między wartością otrzymanych finansowych składników aktywów a zobowiązaniem zapłaty za nie																																
	<b>Subwencje i dotacje na rok 2019 otrzymane w roku 2018 – 1 230 334,00 zł</b>																																
1.14.	łącznie kwotę otrzymanych przez jednostkę gwarancji i poręczeń niewykazanych w bilansie																																
	<b>Gwarancje należytego wykonania umów lub usunięcia wad i usterek – 118 518,92 zł. Kwota zobowiązań zabezpieczonych otrzymanymi gwarancjami i poręczeniami wynosi 2.370.378.36 zł</b>																																
1.15.	kwotę wypłaconych środków pieniężnych na świadczenia pracownicze																																
	<b>1 305 698,28 zł</b>																																
	inne informacje																																
	-																																
2.																																	
2.1.	wysokość odpisów aktualizujących wartość zapasów																																
	<b>Nie dotyczy</b>																																
2.2.	koszty wytworzenia środków trwałych w budowie, w tym odsetki oraz różnice kursowe, które powiększyły koszt wytworzenia środków trwałych w budowie w roku obrotowym																																
	Tabela nr 7 Koszt wytworzenia środków trwałych w budowie																																
	<table border="1"> <thead> <tr> <th rowspan="3">Wyszczególnienie</th> <th colspan="3">Koszt wytworzenia w roku ubiegłym</th> <th colspan="3">Koszt wytworzenia w bieżącym roku</th> </tr> <tr> <th rowspan="2">ogółem</th> <th colspan="2">w tym:</th> <th rowspan="2">ogółem</th> <th colspan="2">w tym:</th> </tr> <tr> <th>odsetki</th> <th>różnice kursowe</th> <th>odsetki</th> <th>różnice kursowe</th> </tr> </thead> <tbody> <tr> <td>Środki trwałe oddane do użytkowania w roku obrotowym</td> <td>634 931,31 zł</td> <td>0,00 zł</td> <td>0,00 zł</td> <td>2 906 555,98 zł</td> <td>0,00 zł</td> <td>0,00 zł</td> </tr> <tr> <td>Środki trwałe w budowie</td> <td>4 821 309,59 zł</td> <td>0,00 zł</td> <td>0,00 zł</td> <td>5 406 117,24 zł</td> <td>0,00 zł</td> <td>0,00 zł</td> </tr> </tbody> </table>		Wyszczególnienie	Koszt wytworzenia w roku ubiegłym			Koszt wytworzenia w bieżącym roku			ogółem	w tym:		ogółem	w tym:		odsetki	różnice kursowe	odsetki	różnice kursowe	Środki trwałe oddane do użytkowania w roku obrotowym	634 931,31 zł	0,00 zł	0,00 zł	2 906 555,98 zł	0,00 zł	0,00 zł	Środki trwałe w budowie	4 821 309,59 zł	0,00 zł	0,00 zł	5 406 117,24 zł	0,00 zł	0,00 zł
Wyszczególnienie	Koszt wytworzenia w roku ubiegłym			Koszt wytworzenia w bieżącym roku																													
	ogółem	w tym:		ogółem	w tym:																												
		odsetki	różnice kursowe		odsetki	różnice kursowe																											
Środki trwałe oddane do użytkowania w roku obrotowym	634 931,31 zł	0,00 zł	0,00 zł	2 906 555,98 zł	0,00 zł	0,00 zł																											
Środki trwałe w budowie	4 821 309,59 zł	0,00 zł	0,00 zł	5 406 117,24 zł	0,00 zł	0,00 zł																											
2.3.	kwotę i charakter poszczególnych pozycji przychodów lub kosztów o nadzwyczajnej wartości lub które wystąpiły incydentalnie																																
	Tabela nr 8 Przychody i koszty występujące incydentalnie																																
	<table border="1"> <thead> <tr> <th>Wyszczególnienie</th> <th>w 2017 r.</th> <th>w 2018 r.</th> </tr> </thead> <tbody> <tr> <td><b>Przychody występujące incydentalnie, w tym:</b></td> <td><b>46 012,00 zł</b></td> <td><b>3 224,04 zł</b></td> </tr> <tr> <td>1) losowe (zalanie)-odszkodowanie</td> <td>46 012,00 zł</td> <td>0,00 zł</td> </tr> <tr> <td>2) losowe (wybicie szyby)-odszkodowanie</td> <td>0,00 zł</td> <td>3 224,04 zł</td> </tr> <tr> <td><b>Koszty występujące incydentalnie, w tym:</b></td> <td><b>10 000,00 zł</b></td> <td><b>3 224,04 zł</b></td> </tr> <tr> <td>1) losowe (zalanie, wybicie szyby) - wartość strat</td> <td>0,00 zł</td> <td>3 224,04 zł</td> </tr> <tr> <td>2) odszkodowanie za przejęcie nieruchomości pod rozbudowę drogi</td> <td>10 000,00 zł</td> <td>0,00 zł</td> </tr> </tbody> </table>		Wyszczególnienie	w 2017 r.	w 2018 r.	<b>Przychody występujące incydentalnie, w tym:</b>	<b>46 012,00 zł</b>	<b>3 224,04 zł</b>	1) losowe (zalanie)-odszkodowanie	46 012,00 zł	0,00 zł	2) losowe (wybicie szyby)-odszkodowanie	0,00 zł	3 224,04 zł	<b>Koszty występujące incydentalnie, w tym:</b>	<b>10 000,00 zł</b>	<b>3 224,04 zł</b>	1) losowe (zalanie, wybicie szyby) - wartość strat	0,00 zł	3 224,04 zł	2) odszkodowanie za przejęcie nieruchomości pod rozbudowę drogi	10 000,00 zł	0,00 zł										
Wyszczególnienie	w 2017 r.	w 2018 r.																															
<b>Przychody występujące incydentalnie, w tym:</b>	<b>46 012,00 zł</b>	<b>3 224,04 zł</b>																															
1) losowe (zalanie)-odszkodowanie	46 012,00 zł	0,00 zł																															
2) losowe (wybicie szyby)-odszkodowanie	0,00 zł	3 224,04 zł																															
<b>Koszty występujące incydentalnie, w tym:</b>	<b>10 000,00 zł</b>	<b>3 224,04 zł</b>																															
1) losowe (zalanie, wybicie szyby) - wartość strat	0,00 zł	3 224,04 zł																															
2) odszkodowanie za przejęcie nieruchomości pod rozbudowę drogi	10 000,00 zł	0,00 zł																															
2.4.	informację o kwocie należności z tytułu podatków realizowanych przez organy podatkowe podległe ministrowi właściwemu do spraw finansów publicznych wykazywanych w sprawozdaniu z wykonania planu dochodów budżetowych																																
	<b>Nie dotyczy</b>																																


2.5.	inne informacje
	-
3.	Inne informacje niż wymienione powyżej, jeżeli mogłyby w istotny sposób wpłynąć na ocenę sytuacji majątkowej i finansowej oraz wynik finansowy jednostki
	-

.....  
(tłówny księgowy)

2019-04-25  
(rok, miesiąc, dzień)

.....  
(kierownik jednostki)



Nazwa i adres jednostki sprawozdawczej Powiat Słubicki ul. Piłsudskiego 20 69-100 SŁUBICE	Rachunek zysków i strat jednostki (wariant porównawczy)  sporządzony na na dzień 31-12-2018 r.	Adresat: Regionalna Izba Obrachunkowa w Zielonej Górze	
Numer identyfikacyjny REGON  210967366		Wysłać bez pisma przewodniego 62C584E04BA5741E 	
		Stan na koniec roku poprzedniego	Stan na koniec roku bieżącego
<b>A. Przychody netto z podstawowej działalności operacyjnej</b>	48 090 070,78	54 804 136,36	
A.I. Przychody netto ze sprzedaży produktów	0,00	0,00	
A.II. Zmiana stanu produktów (zwiększenie - wartość dodatnia, zmniejszenie - wartość ujemna)	0,00	0,00	
A.III. Koszt wytworzenia produktów na własne potrzeby jednostki	0,00	0,00	
A.IV. Przychody netto ze sprzedaży towarów i materiałów	0,00	0,00	
A.V. Dotacje na finansowanie działalności podstawowej	0,00	0,00	
A.VI. Przychody z tytułu dochodów budżetowych	48 090 070,78	54 804 136,36	
<b>B. Koszty działalności operacyjnej</b>	43 931 189,18	43 924 422,54	
B.I. Amortyzacja	3 238 627,61	3 134 116,22	
B.II. Zużycie materiałów i energii	4 330 004,08	3 903 235,61	
B.III. Usługi obce	5 800 437,39	5 571 281,82	
B.IV. Podatki i opłaty	552 916,41	321 486,91	
B.V. Wynagrodzenia	22 871 613,13	23 238 071,93	
B.VI. Ubezpieczenia społeczne i inne świadczenia dla pracowników	4 374 841,56	5 106 234,72	
B.VII. Pozostałe koszty rodzajowe	2 371 783,39	2 243 763,75	
B.VIII. Wartość sprzedanych towarów i materiałów	0,00	0,00	
B.IX. Inne świadczenia finansowane z budżetu	390 965,61	406 231,58	
B.X. Pozostałe obciążenia	0,00	0,00	
<b>C. Zysk (strata) z działalności podstawowej (A - B)</b>	4 158 881,60	10 879 713,82	
<b>D. Pozostałe przychody operacyjne</b>	81 678,80	21 360,20	
D.I. Zysk ze zbycia niefinansowych aktywów trwałych	0,00	0,00	
D.II. Dotacje	0,00	0,00	

Grażyna Neumann  
główny księgowy

2019-04-17  
rok, miesiąc, dzień

Sebastian Adam Łukaszewicz  
Maciej Błoński  
Leszek Józef Bajon  
Damian Łukasz Utracki  
Robert Włodek  
kierownik jednostki

D.III.	Inne przychody operacyjne	81 678,80	21 360,20
E.	Pozostałe koszty operacyjne	511 488,44	24 940,50
E.I.	Koszty inwestycji finansowanych ze środków własnych samorządowych zakładów budżetowych i dochodów jednostek budżetowych gromadzonych na wydzielonym rachunku	0,00	0,00
E.II.	Pozostałe koszty operacyjne	511 488,44	24 940,50
F.	Zysk (strata) z działalności operacyjnej (C + D - E)	3 729 071,96	10 876 133,52
G.	Przychody finansowe	6 237,01	1 091,02
G.I.	Dywidendy i udziały w zyskach	0,00	0,00
G.II.	Odsetki	6 237,01	1 091,02
G.III.	Inne	0,00	0,00
H.	Koszty finansowe	1 021 138,10	955 349,10
H.I.	Odsetki	1 021 138,10	955 349,10
H.II.	Inne	0,00	0,00
I.	Zysk (strata) brutto (F+G-H)	2 714 170,87	9 921 875,44
J.	Podatek dochodowy	0,00	0,00
K.	Pozostałe obowiązkowe zmniejszenia zysku (zwiększenia straty)	0,00	0,00
L.	Zysk (strata) netto (I-J-K)	2 714 170,87	9 921 875,44

Grażyna Neumann  
główny księgowy


2019-04-17  
rok, miesiąc, dzień

Sebastian Adam Łukaszewicz  
Maciej Błoński  
Leszek Józef Bajon  
Damian Łukasz Utracki  
Robert Włodek  
kierownik jednostki

Grażyna Neumann  
główny księgowy

2019-04-17  
rok, miesiąc, dzień

Sebastian Adam Łukaszewicz  
Maciej Błoński  
Leszek Józef Bajon  
Damian Łukasz Utracki  
Robert Włodek  
kierownik jednostki

Nazwa i adres jednostki sprawozdawczej Powiat Słubicki ul. Piłsudskiego 20 69-100 SŁUBICE	Zestawienie zmian w funduszu jednostki  sporządzone na na dzień 31-12-2018 r.	Adresat: Regionalna Izba Obrachunkowa w Zielonej Górze	
Numer identyfikacyjny REGON  210967366		Wysłać bez pisma przewodniego 23C68DAC247DA46B 	
		<b>Stan na koniec roku poprzedniego</b>	<b>Stan na koniec roku bieżącego</b>
<b>I. Fundusz jednostki na początek okresu (BO)</b>	74 750 963,43	54 942 703,08	
I.1. Zwiększenie funduszu (z tytułu)	76 903 833,12	84 639 636,81	
I.1.1. Zysk bilansowy za rok ubiegły	28 299 633,24	30 667 898,97	
I.1.2. Zrealizowane wydatki budżetowe	44 283 253,38	50 308 667,07	
I.1.3. Zrealizowane płatności ze środków europejskich	0,00	0,00	
I.1.4. Środki na inwestycje	1 024 247,10	3 484 083,63	
I.1.5. Aktualizacja wyceny środków trwałych	0,00	0,00	
I.1.6. Nieodpłatnie otrzymane środki trwałe i środki trwałe w budowie oraz wartości niematerialne i prawne	680 514,22	178 987,14	
I.1.7. Aktywa przejęte od zlikwidowanych lub połączonych jednostek	2 564 498,18	0,00	
I.1.8. Aktywa otrzymane w ramach centralnego zaopatrzenia	0,00	0,00	
I.1.9. Pozostałe odpisy z wyniku finansowego za rok bieżący	0,00	0,00	
I.1.10. Inne zwiększenia	51 687,00	0,00	
I.2. Zmniejszenia funduszu jednostki (z tytułu)	96 712 093,47	88 306 640,28	
I.2.1. Strata za rok ubiegły	20 538 530,99	24 168 923,80	
I.2.2. Zrealizowane dochody budżetowe	47 946 817,92	54 894 811,54	
I.2.3. Rozliczenie wyniku finansowego i środków obrotowych za rok ubiegły	7 002 508,47	3 784 804,30	
I.2.4. Dotacje i środki na inwestycje	1 892 171,21	4 579 814,26	
I.2.5. Aktualizacja środków trwałych	0,00	0,00	
I.2.6. Wartość sprzedanych i nieodpłatnie przekazanych środków trwałych i środków trwałych w budowie oraz wartości niematerialnych i prawnych	628 662,25	871 483,88	
I.2.7. Pasywa przejęte od zlikwidowanych lub połączonych jednostek	0,00	0,00	
I.2.8. Aktywa przekazane w ramach centralnego zaopatrzenia	0,00	0,00	
I.2.9. Inne zmniejszenia	18 703 402,63	6 802,50	

Grażyna Neumann  
główny księgowy

2019-04-17  
rok, miesiąc, dzień

Robert Włodek  
Sebastian Adam Łukaszewicz  
Maciej Błoński  
Damian Łukasz Utracki  
Leszek Józef Bajon  
kierownik jednostki

II.	<b>Fundusz jednostki na koniec okresu (BZ)</b>	54 942 703,08	51 275 699,61
III.	<b>Wynik finansowy netto za rok bieżący (+,-)</b>	2 714 170,87	9 921 875,44
III.1.	zysk netto (+)	2 714 170,87	38 527 462,28
III.2.	strata netto (-)	0,00	-28 605 586,84
III.3.	nadwyżka środków obrotowych	0,00	0,00
IV.	<b>Fundusz (II+,-III)</b>	57 656 873,95	61 197 575,05

Grażyna Neumann  
główny księgowy

2019-04-17  
rok, miesiąc, dzień

Robert Włodek  
Sebastian Adam Łukaszewicz  
Maciej Błoński  
Damian Łukasz Utracki  
Leszek Józef Bajon  
kierownik jednostki

**Wyjaśnienia do sprawozdania**

Grażyna Neumann  
główny księgowy

2019-04-17  
rok, miesiąc, dzień

Robert Włodek  
Sebastian Adam Łukaszewicz  
Maciej Błoński  
Damian Łukasz Utracki  
Leszek Józef Bajon  
kierownik jednostki