

Sytuacja gospodarcza w województwie lubuskim we wrześniu 2023 r.

30.10.2023 r.

RAPORT
SYTUACJA GOSPODARZA
WOJEWÓDZTWA LUBUSKIEGO
wrzesień 2023

We wrześniu 2023 r. produkcja sprzedana przemysłu, produkcja budowlano-montażowa oraz sprzedaż detaliczna zmniejszyły się w porównaniu z wrześniem 2022 r. Zwiększyła się natomiast produkcja sprzedana budownictwa. Na rynku pracy zanotowano (w skali roku) spadek przeciętnego zatrudnienia, natomiast wzrost liczby zarejestrowanych bezrobotnych oraz stopy bezrobocia rejestrowanego.

W październiku br. w większości badanych obszarów gospodarki oceny koniunktury formułowane przez przedsiębiorców były negatywne, jednak zazwyczaj lepsze niż przed miesiącem. Największą poprawę ocen zaobserwowano w opiniach wyrażanych przez podmioty zajmujące się transportem i gospodarką magazynową. Najbardziej pesymistyczne oceny koniunktury wyrażali przedsiębiorcy z sekcji budownictwo. Pozytywnie koniunkturę ocenili jednostki zajmujące się zakwaterowaniem i gastronomią oraz handlem detalicznym.

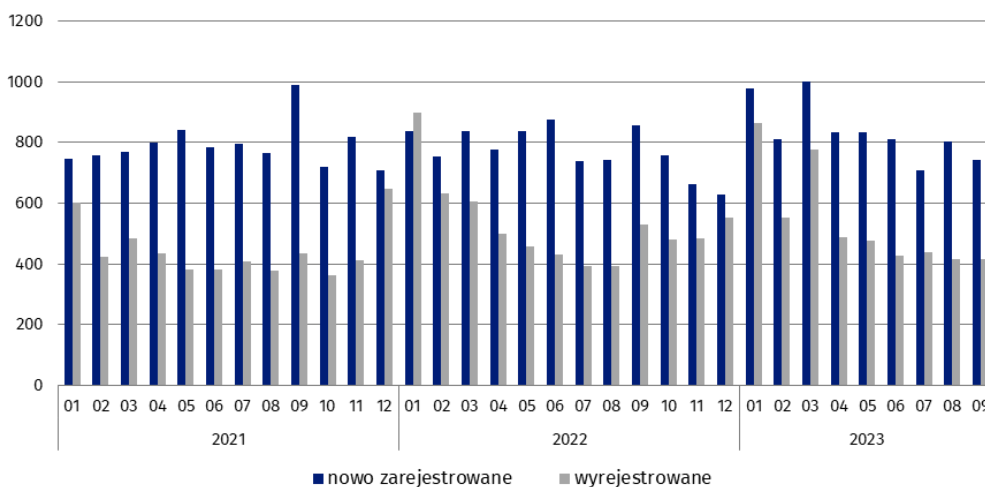
Podmioty gospodarki narodowej w rejestrze REGON

Według stanu na koniec września br. w województwie lubuskim w rejestrze REGON zarejestrowanych było 130,0 tys. **podmiotów gospodarki narodowej**, tj. o ponad 2% więcej niż we wrześniu ub. roku.

Największy wzrost liczby podmiotów odnotowano ponownie w przedsiębiorstwach prowadzących działalność w zakresie finansów i ubezpieczeń (o ok. 8%) oraz informacji i komunikacji (o ponad 6%), a także zajmujących się administrowaniem i działalnością wspierającą (o ponad 5%).

We wrześniu br. do rejestru wpisano 744 nowe podmioty, a wykreślono z niego 417 podmiotów. Na koniec miesiąca w rejestrze REGON 19,2 tys. jednostek miało zawieszoną działalność.

Podmioty gospodarki narodowej w rejestrze REGON nowo zarejestrowane i wyrejestrowane



Rynek pracy

We wrześniu 2023 r. w sektorze przedsiębiorstw **przeciętne miesięczne zatrudnienie** wyniosło 125,8 tys. osób i zmniejszyło się w odniesieniu do analogicznego miesiąca ub. roku (o 2,5%).

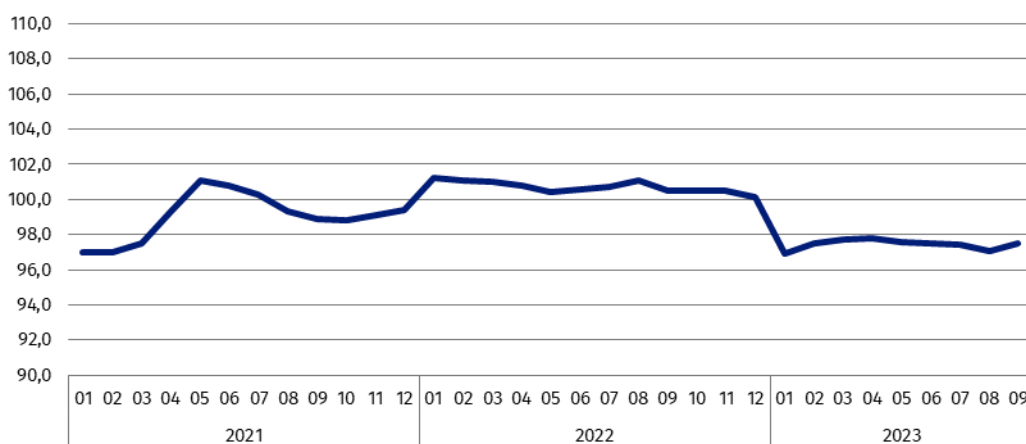
Największy (o prawie 13%) spadek przeciętnego zatrudnienia, w skali roku, odnotowały ponownie przedsiębiorstwa zajmujące się działalnością profesjonalną, naukową i techniczną. Więcej osób niż przed rokiem zatrudniali pracodawcy m.in. w sekcjach: obsługa rynku nieruchomości, zakwaterowanie i gastronomia oraz dostawa wody; gospodarowanie ściekami i odpadami; rekultywacja.

W końcu września 2023 r. w urzędach pracy **zarejestrowanych było** 15,4 tys. **bezrobotnych**, tj. o 1% więcej niż przed rokiem. W tym czasie zwiększyła się również **stopa bezrobocia rejestrowanego**, która na koniec września 2023 r. wyniosła 4,3% (wobec 4,2% przed rokiem). Wzrost stopy bezrobocia rejestrowanego zanotowano w 8 powiatach w województwie, największy w Zielonej Górze (o 0,4 p. proc.). Najniższą stopę bezrobocia rejestrowanego zanotowano ponownie w powiecie słubickim (2,2%) oraz w Gorzowie Wlkp. (2,4%). Najwyższą stopę bezrobocia (8,7%) po raz kolejny zaobserwowano w powiecie strzelecko-drezdeneckim.

We wrześniu 2023 r. pracodawcy zgłosili do urzędów pracy 2,4 tys. **ofert zatrudnienia**, to o ponad 12% mniej niż w analogicznym miesiącu ub. roku.

Przeciętne miesięczne zatrudnienie

(analogiczny miesiąc roku poprzedniego =100)



Wynagrodzenia

Przeciętne miesięczne wynagrodzenie brutto w sektorze przedsiębiorstw we wrześniu 2023 r. wyniosło 6676,30 zł i w porównaniu z wrześniem 2022 r. zwiększyło się o niemal 10%.

Przeciętne miesięczne wynagrodzenie wzrosło we wszystkich obserwowanych sekcjach sektora przedsiębiorstw. Najbardziej zwiększyły się płace w firmach zajmujących się administrowaniem i działalnością wspierającą (o ok. 21%), w transporcie i gospodarce magazynowej (o ponad 13%) oraz w budownictwie (o niemal 12%).

Podobnie jak w poprzednich miesiącach, we wrześniu 2023 r. najwyższe wynagrodzenie (przekraczające średnie wynagrodzenie w sektorze przedsiębiorstw w województwie o niemal 61%) zanotowano w sekcji informacja i komunikacja. Najniższy poziom płac charakteryzował jednostki zajmujące się administrowaniem i działalnością wspierającą oraz zakwaterowaniem i gastronomią.

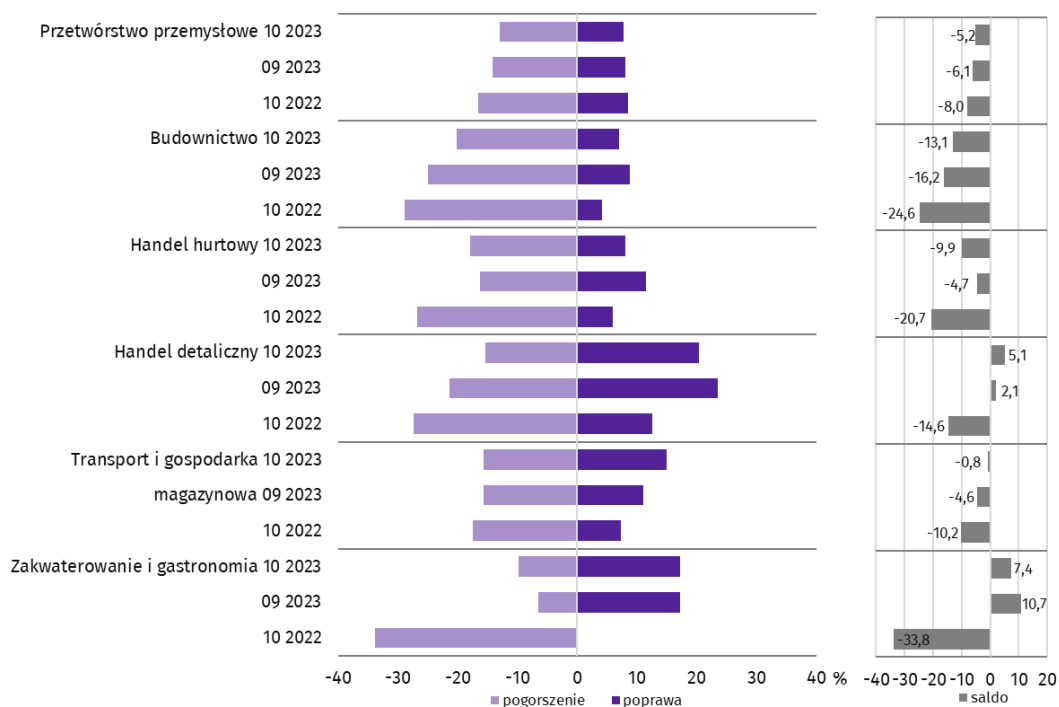
Koniunktura gospodarcza

W październiku br. w większości, objętych badaniem, obszarów gospodarki oceny koniunktury formułowane przez przedsiębiorców były negatywne, jednak zazwyczaj lepsze niż przed miesiącem. Mimo utrzymanych negatywnych ocen, największą poprawę opinii zanotowano wśród przedsiębiorców prowadzących działalność w transporcie i gospodarce magazynowej. Największe pogorszenie ocen zanotowano wśród podmiotów prowadzących działalność w handlu. Najbardziej pesymistyczne oceny koniunktury wyrażali przedsiębiorcy z sekcji budownictwo. Pozytywnie koniunkturę ocenili jednostki zajmujące się zakwaterowaniem i gastronomią oraz handlem detalicznym.

Przedsiębiorcy badanych obszarów gospodarki niezmiennie uważają, że trwająca wojna w Ukrainie nie powoduje negatywnych skutków lub stanowi nieznaczne zagrożenie dla ich firm. Przedstawiciele większości badanych przedsiębiorstw, oceniając negatywny wpływ wojny na działalność firmy, podobnie jak w poprzednich miesiącach, wskazywali, że przede wszystkim powoduje ona wzrost kosztów.


Przedstawiciele badanych rodzajów działalności w większości byli zdania, że zarówno w krótkim okresie czasu (1–3 miesiące), jak i w ciągu najbliższych 12 miesięcy, ceny usług, materiałów i surowców wykorzystywanych przez ich firmy w ramach prowadzonej działalności będą wzrastać wolniej niż obecnie. Według przedsiębiorców we wszystkich obszarach działalności, na funkcjonowanie firm w najbliższym kwartale w największym stopniu wpłynie wzrost kosztów energii i paliw. W dalszej kolejności firmy wskazywały na wzrost kosztów zatrudnienia, oraz na wysokie ceny komponentów i usług oraz wzrost cen czynszu, najmu lokali, itp.


Wskaźniki ogólnego klimatu koniunktury według rodzaju działalności (sekcje i działy PKD 2007)



Opracowanie merytoryczne:
Urząd Statystyczny w Zielonej Górze
Dyrektor Roman Fedak
Tel: 68 322 31 12

Rozpowszechnianie:
Informatorium Statystyczne
Tel: 68 322 31 19

 zielonagora.stat.gov.pl

 [@ZielonaGoraSTAT](https://twitter.com/ZielonaGoraSTAT)

 [@UStatZielonaGora](https://facebook.com/UStatZielonaGora)

Powiązane opracowania

[Komunikat o sytuacji społeczno-gospodarczej województwa lubuskiego we wrześniu 2023 r.](#)

[Koniunktura gospodarcza w województwie lubuskim we wrześniu 2023 r.](#)

Temat dostępny w bazach danych

[Bank Danych Lokalnych BDL](#)

[Dziedziczne Bazy Wiedzy](#)

Ważniejsze pojęcia dostępne w słowniku

[Przeciętne zatrudnienie](#)

[Bezrobotni zarejestrowani](#)

[Stopa bezrobocia rejestrowanego](#)

[Przeciętne miesięczne wynagrodzenie brutto](#)

[Produkcja sprzedana przemysłu](#)

[Sprzedaż detaliczna towarów](#)

[Sprzedaż hurtowa](#)

[Podmiot gospodarki narodowej](#)

[Wskaźnik ogólnego klimatu koniunktury](#)