

# Sytuacja gospodarcza w województwie lubuskim w maju 2023 r.

29.06.2023 r.

RAPORT  
SYTUACJA GOSPODARCZA  
WOJEWÓDZTWA LUBUSKIEGO  
maj 2023

W maju 2023 r. produkcja sprzedana przemysłu i budownictwa, w tym produkcja budowlano-montażowa, zmniejszyły się w porównaniu z majem 2022 r. Wzrosła natomiast sprzedaż detaliczna. Na rynku pracy zanotowano spadek przeciętnego zatrudnienia, liczby zarejestrowanych bezrobotnych oraz stopy bezrobocia rejestrowanego w skali roku.

W czerwcu br. przedsiębiorcy z większości badanych obszarów gospodarki ocenili koniunkturę gorzej niż przed miesiącem, wśród ich opinii nadal dominowały oceny negatywne. Największe pogorszenie ocen zanotowano wśród przedsiębiorstw prowadzących działalność w handlu detalicznym. Najbardziej pesymistycznie ocenili koniunkturę przedsiębiorcy z sekcji budownictwo. Największą poprawę ocen zaobserwowano w opiniach wyrażanych przez podmioty zajmujące się zakwaterowaniem i gastronomią, wśród tych jednostek oceny koniunktury były optymistyczne. Przedsiębiorcy z informacji i komunikacji przewidywali, że sytuacja ich przedsiębiorstw nie ulegnie zmianie.

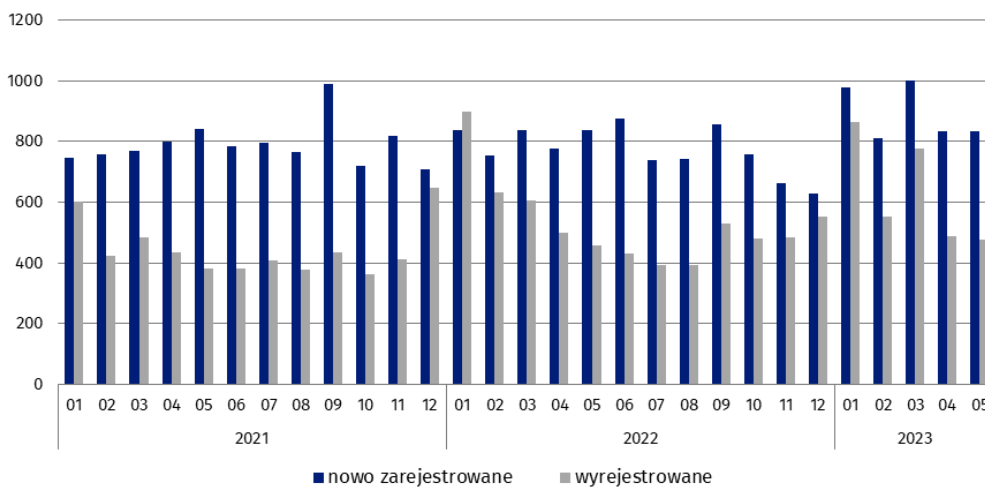
## Podmioty gospodarki narodowej w rejestrze REGON

Według stanu na koniec maja br. w województwie lubuskim w rejestrze REGON zarejestrowanych było 128,7 tys. **podmiotów gospodarki narodowej**, tj. o 2,5% więcej niż w maju ub. roku.

Największy wzrost liczby podmiotów odnotowano ponownie w przedsiębiorstwach prowadzących działalność w zakresie informacji i komunikacji (o prawie 8%), działalności finansowej i ubezpieczeniowej (o ok. 7%) oraz wytwarzania i zaopatrywania w energię elektryczną, gaz, parę wodną i gorącą wodę (o ponad 6%).

W maju br. do rejestru wpisano 832 nowe podmioty, wykreślono z niego 478 podmiotów. Na koniec miesiąca w rejestrze REGON 18,5 tys. jednostek miało zawieszoną działalność.

## Podmioty gospodarki narodowej w rejestrze REGON nowo zarejestrowane i wyrejestrowane



## Rynek pracy

W maju 2023 r. w sektorze przedsiębiorstw **przeciętne miesięczne zatrudnienie** wyniosło 126,5 tys. osób i zmniejszyło się w odniesieniu do analogicznego miesiąca ub. roku (o 2,4%).

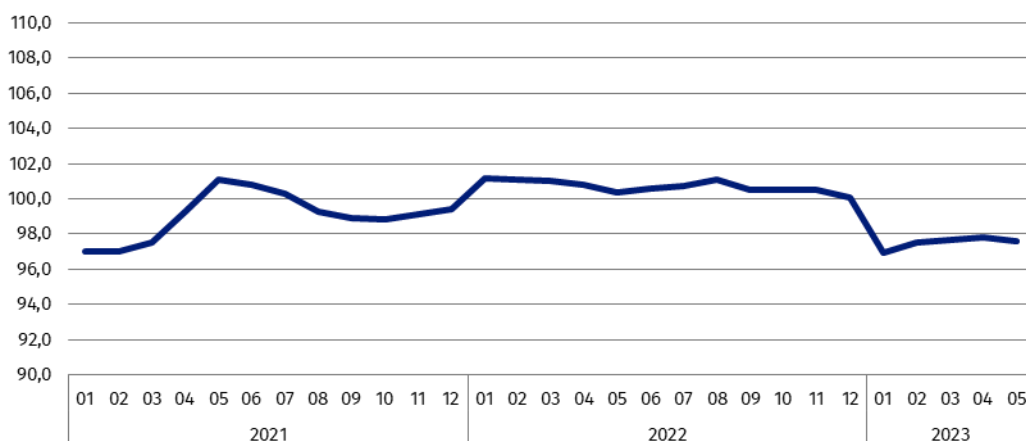
Największy, ponad 5%, spadek przeciętnego zatrudnienia w skali roku odnotowały przedsiębiorstwa zajmujące się działalnością profesjonalną, naukową i techniczną. Więcej osób niż przed rokiem zatrudniali pracodawcy m.in. w sekcjach: obsługa rynku nieruchomości, dostawa wody; gospodarowanie ściekami i odpadami; rekultywacja oraz zakwaterowanie i gastronomia.

W końcu maja 2023 r. w urzędach pracy **zarejestrowanych było** 15,5 tys. **bezrobotnych**, tj. o 6,7% mniej niż przed rokiem. W tym czasie zmniejszyła się również **stopa bezrobocia rejestrowanego**, która na koniec maja 2023 r. wyniosła 4,3% (wobec 4,6% przed rokiem). Spadek stopy bezrobocia rejestrowanego zanotowano w większości powiatów w województwie, największy ponownie w powiecie żagańskim (o 1,7 p. proc.). Najniższą stopę bezrobocia rejestrowanego zanotowano w powiecie słubickim (2,1%) oraz w mieście na prawach powiatu – Gorzowie Wlkp. (2,4%). Najwyższą stopę bezrobocia (8,9%) ponownie zaobserwowano w powiecie strzelecko-drezdeneckim.

W maju 2023 r. pracodawcy zgłosili do urzędów pracy 2,9 tys. **ofert zatrudnienia**, to o ponad 21% więcej niż w analogicznym miesiącu ub. roku.

### Przeciętne miesięczne zatrudnienie

(analogiczny miesiąc roku poprzedniego =100)



## Wynagrodzenia

**Przeciętne miesięczne wynagrodzenie brutto w sektorze przedsiębiorstw** w maju 2023 r. wyniosło 6431,09 zł i w porównaniu z majem 2022 r. zwiększyło się o prawie 12%.

Przeciętne miesięczne wynagrodzenie wzrosło w niemal wszystkich obserwowanych sekcjach sektora przedsiębiorstw. Najbardziej zwiększyły się płace w firmach zajmujących się budownictwem (o ponad 20%), administrowaniem i działalnością wspierającą (o prawie 16%) oraz działalnością profesjonalną, naukową i techniczną (o ponad 15%).

Podobnie jak w poprzednich miesiącach, w maju 2023 r. najwyższe wynagrodzenie (przekraczające średnie wynagrodzenie w sektorze przedsiębiorstw w województwie o 63,4%), zanotowano w sekcji informacja i komunikacja. Najniższy poziom płac charakteryzował jednostki zajmujące się administrowaniem i działalnością wspierającą oraz zakwaterowaniem i gastronomią.

## Produkcja sprzedana przemysłu

W maju 2023 r. **produkcja sprzedana przemysłu** ogółem wyniosła 4638,6 mln zł, tj. o ponad 7% mniej w odniesieniu do analogicznego miesiąca ub. roku (kiedy zanotowano wzrost produkcji o prawie 10%). W stosunku do poprzedniego miesiąca produkcja sprzedana przemysłu zwiększyła się o ponad 3%.

### Produkcja sprzedana przemysłu

(analogiczny miesiąc roku poprzedniego =100)



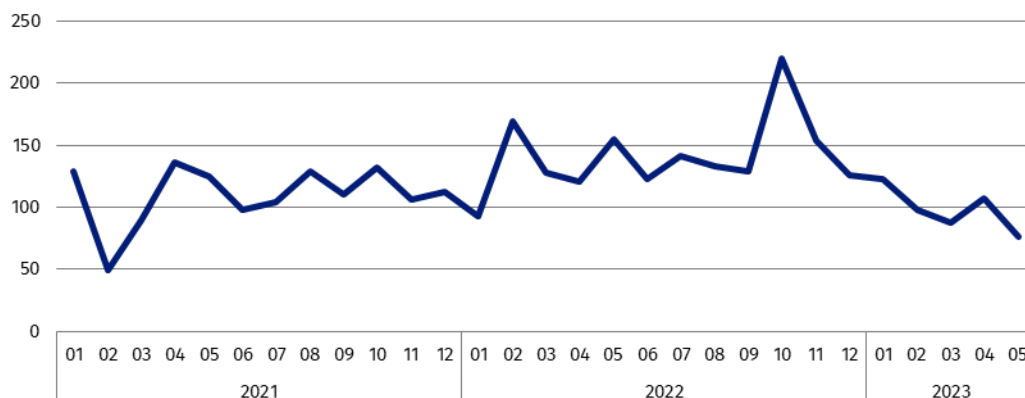
Zmniejszenie produkcji sprzedanej w stosunku do maja 2022 r. odnotowano w 18 z 29 działów przemysłu w województwie. Niższą sprzedaż odnotowały m.in. przedsiębiorstwa związane z produkcją mebli (o ponad 40%). Zwiększenie sprzedaży notowano natomiast w produkcji m.in.: maszyn i urządzeń (o niemal 36%).

## Produkcja sprzedana budownictwa

W maju br. **produkcja sprzedana budownictwa** wyniosła 311,3 mln zł (w cenach bieżących), tj. była niższa o 16% w porównaniu z majem ub. roku. Zmniejszyła się również **produkcja budowlano-montażowa** o ponad 23% (wyniosła 112,2 mln zł).

### Produkcja budowlano-montażowa

(analogiczny miesiąc roku poprzedniego =100)



## Rynek wewnętrzny

W maju br. **sprzedaż detaliczna** zrealizowana przez przedsiębiorstwa handlowe i niehandlowe zwiększyła się o 5% w relacji do maja 2022 r. Wzrosła także sprzedaż hurtowa w przedsiębiorstwach handlowych (o ok. 11%), natomiast w przedsiębiorstwach handlu hurtowego odnotowano spadek sprzedaży (o 8%).

W skali roku najbardziej (o niemal 85%) zwiększyła się sprzedaż w przedsiębiorstwach prowadzących głównie sprzedaż prasy, książek, pozostałą sprzedaż w wyspecjalizowanych sklepach. Wyższa niż przed rokiem była także sprzedaż detaliczna w jednostkach z grupy farmaceutyki, kosmetyki i sprzęt ortopedyczny (o ponad 64%). Zmniejszyła się natomiast m.in. sprzedaż w firmach zajmujących się sprzedażą mebli, RTV, AGD (o ponad 21%).

## Koniunktura gospodarcza

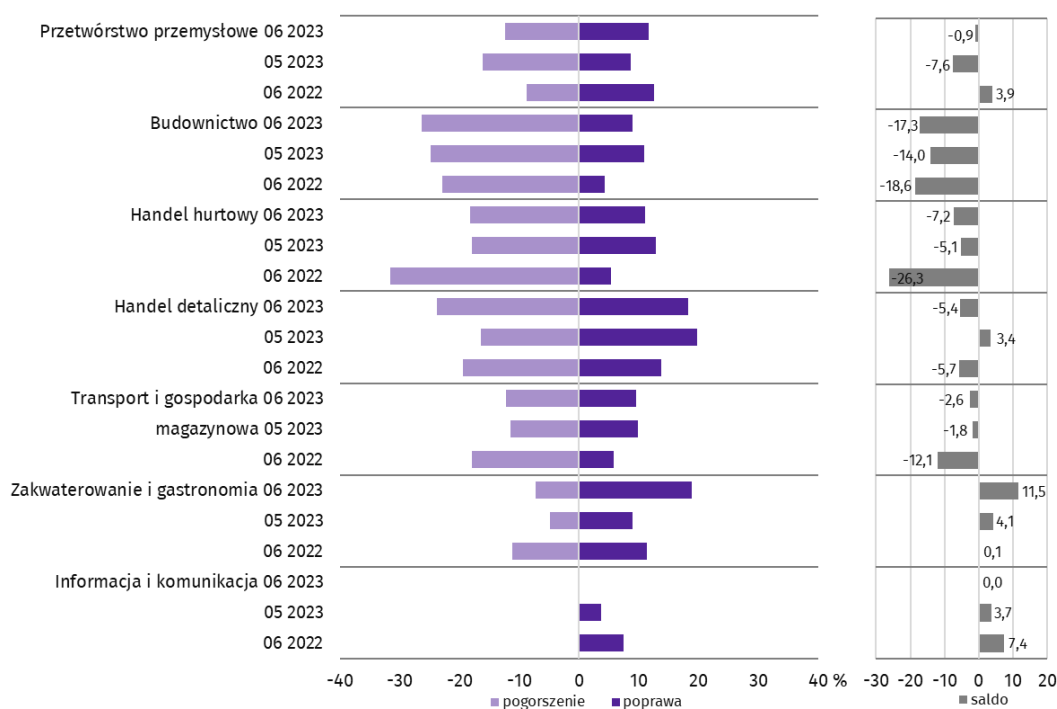
W czerwcu br. jedynie przedsiębiorcy prowadzący działalność w zakresie zakwaterowania i gastronomii ocenili koniunkturę gospodarczą pozytywnie. Wśród tych podmiotów odnotowano również największy wzrost wartości wskaźnika ogólnego klimatu koniunktury. W większości pozostałych obszarów zaobserwowano pogorszenie ocen koniunktury, w tym największe wśród przedsiębiorstw prowadzących działalność w handlu detalicznym. Przedsiębiorcy z informacji i komunikacji przewidywali, że sytuacja ich przedsiębiorstw nie ulegnie zmianie.

Przedsiębiorcy, którzy udzielili odpowiedzi na pytania dodatkowe, niezmiennie uważają, że trwająca wojna w Ukrainie nie powoduje negatywnych skutków lub stanowi nieznaczne zagrożenie dla ich firm. Przedstawiciele większości badanych rodzajów działalności, oceniając negatywny wpływ wojny na działalność firmy, podobnie jak w poprzednich miesiącach, wskazywali, że przede wszystkim powoduje ona wzrost kosztów.

Wśród przedsiębiorców, którzy zdecydowali się odpowiedzieć na pytania dot. rynku pracy najczęściej pojawiały się zdania, że na poziom wynagrodzenia w ich firmach w istotnym stopniu wpłynie utrzymanie realnej wartości wynagrodzeń (tzw. podwyżki inflacyjne). Taką opinię wyraziło m.in. niemal 62% przedsiębiorców usługowych i ponad 57% z przetwórstwa przemysłowego. Drugim istotnym czynnikiem była sytuacja finansowa firmy, najczęściej wymieniana przez firmy działające w handlu hurtowym (ok. 68% podmiotów) i w usługach (ok. 56%). Wśród czynników wpływających w małym stopniu lub niemających wpływu na poziom wynagrodzenia najczęściej wskazywano na inne, nieokreślone czynniki. Odpowiedzi te dominowały w firmach prowadzących działalność w usługach (prawie 50%) i w budownictwie (46%).


Przedsiębiorcy badanych rodzajów działalności, mając na uwadze aktualną sytuację, w zdecydowanej większości zamierzają utrzymać zatrudnienie (w najbliższych trzech miesiącach), zarówno w przypadku pracowników niewykwalifikowanych jak i wykwalifikowanych.


## Wskaźniki ogólnego klimatu koniunktury według rodzaju działalności (sekcje i działy PKD 2007)



Opracowanie merytoryczne:  
**Urząd Statystyczny w Zielonej Górze**  
**Dyrektor Roman Fedak**  
Tel: 68 322 31 12

Rozpowszechnianie:  
**Informatorium Statystyczne**  
Tel: 68 322 31 19

 [zielonagora.stat.gov.pl](http://zielonagora.stat.gov.pl)

 [@ZielonaGoraSTAT](https://twitter.com/ZielonaGoraSTAT)

 [@UStatZielonaGora](https://facebook.com/UStatZielonaGora)

### **Powiązane opracowania**

[Komunikat o sytuacji społeczno-gospodarczej województwa lubuskiego w maju 2023 r.](#)

[Koniunktura gospodarcza w województwie lubuskim w maju 2023 r.](#)

### **Temat dostępny w bazach danych**

[Bank Danych Lokalnych BDL](#)

[Dziedzinowe Bazy Wiedzy](#)

### **Ważniejsze pojęcia dostępne w słowniku**

[Przeciętne zatrudnienie](#)

[Bezrobotni zarejestrowani](#)

[Stopa bezrobocia rejestrowanego](#)

[Przeciętne miesięczne wynagrodzenie brutto](#)

[Skup produktów rolnych](#)

[Produkcja sprzedana przemysłu](#)

[Mieszkania oddane do użytkowania](#)

[Sprzedaż detaliczna towarów](#)

[Sprzedaż hurtowa](#)

[Podmiot gospodarki narodowej](#)

[Forma prawna](#)

[Wskaźnik ogólnego klimatu koniunktury](#)